

1.

.

2.

3.

.

4.

.

.

.

2002 , - 2002 ,  
2002 , 04 2002 207, -  
2002 2002 ,  
. . - 10 .  
1999 .,  
,  
,  
,  
,  
,  
,  
,  
2001 .  
-  
,  
« »  
,  
.



1991

« — ».

( );

( ) ,

( ' ) .

:

« »

« »

)

(

- 1)
- 2)
- 3)
- 4)
- 5)
- 6)
- 7)
- 8)

1997

1996

1996

).

«

(

»,



( , .),

« : »

1993 .

80-

» 18 1993 .  
1993 .

,27 1995 .

« 31 1995 . ».



2510, 3510 «

»

2500, 3500 «

;

» —

2500, 3500,

2510,

10-

«

16-

3510).

1997 .

6.2.

1997 .

- 1.
- 2.
- 3.
- 4.

701 4240  
740

8930

5.  
6.  
7.

1401

: 18459

2180  
267

3513 «

».

3510 «

».

2520, 3520 «

»\*; 2523, 3523 «

«  
» 14 1997 .

14 1997 .

1997 .,

21 1997 .

29 1998 .

1 1998 .

3513, 2513 «

»\*.

)

(

«

» (1995 .)

« — »

32

"  
:«  
,

«  
"»,

».

( , )

( [48, c. 27]

( )

( ); ( );  
( )

); ( 5-10 , ( 10 );  
( , ) . [22, c. 192]

: ?

“  
19]

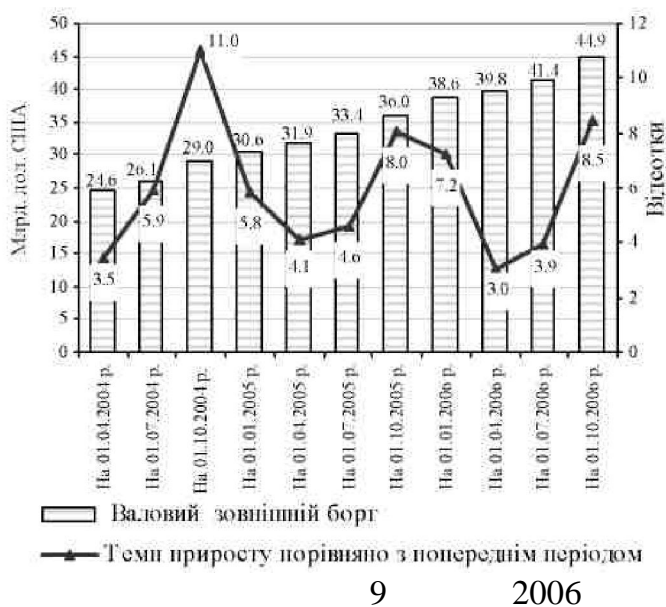
. [21, c.



4

(47.8%), 01.10.2006 44.9  
 9 2006 16.1%  
 2005 17.6% (5.4

Динаміка валового зовнішнього боргу  
 України



9 2006

(57.6%) 3.9 (20.6%) 3.5

- 1.8

:

- 0.9 7.0%;

- 0.3

24.6%.



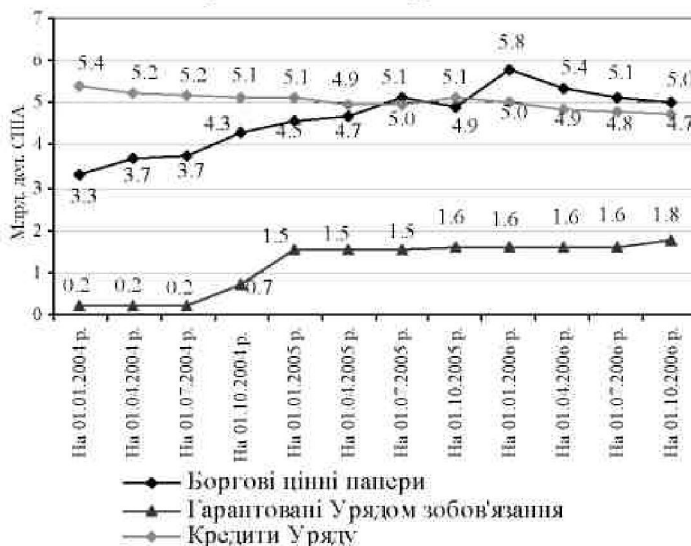
– 81.9%).

9 2006

93.6% ( 9

2005

**Динаміка заборгованості сектору  
 державного управління України в розрізі  
 фінансових інструментів**



01.10.2006 .

11.5 . . (25.7% ,

12.3% ).

( 0.8 . . )

( 0.1 . . ),

– 0.1 . . (3.4%).

:

“ ”

0.1 . . (3.6%);

– 17 . . (0.5%).

,

(63.1%

44.6% , 2005 ),

2 .

9 2006 22.8

(50.7% 24.3% ).

:

– 3.3 . . ,

85.3% ;

– 0.9 . . (22.4%);

– 0.2 . . (4.5%);

– 22 . . (0.6%).

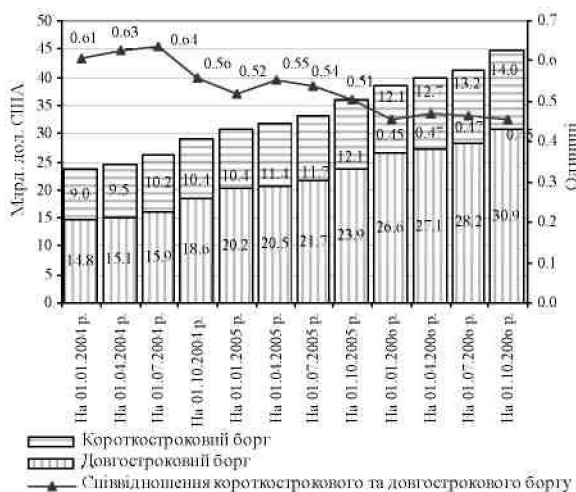
### Динаміка заборгованості інших секторів економіки України в розрізі фінансових інструментів



9

2006 0.5 ,  
 12.8% .  
 ( )  
 01.10.2006 .  
 14 . (31.1% , 14.9% )  
 9.6 . (26.7% , 12.4% )  
 )  
 2005 .  
 (30.9 , 68.8% )  
 ) 2.2 (14 .  
 , 31.2%).

### Валюний зовнішній борг України за початковими строками погашення



68.6% (9.6 . . . )  
 , 31.4% (4.4 . . . ) –  
 ,  
 1.3 . . . (42.6%), (0.4 . . . )  
 . . . )

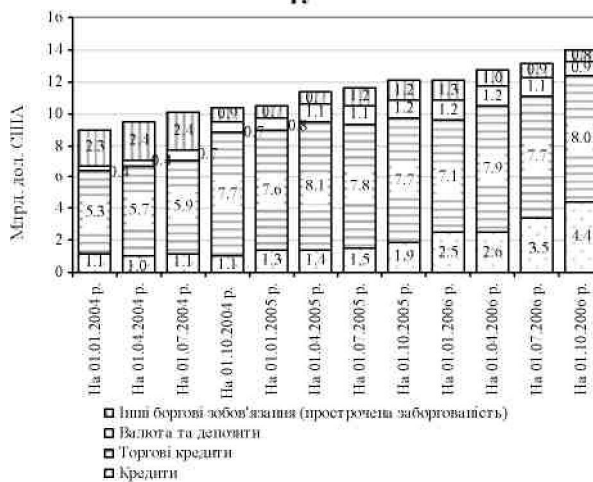
1 2006

0.7 ( 01.10.2005 . – 0.8).

( 9 66.7 70.4%  
 31.2 27.3%,  
 2.3% ( 2.1% ).

58.8 56.9%, , – 9.9 6.7%,  
 – 10.4  
 5.4%, 20.7  
 31%.

**Короткостроковий зовнішній борг  
 України в розрізі фінансових  
 інструментів**



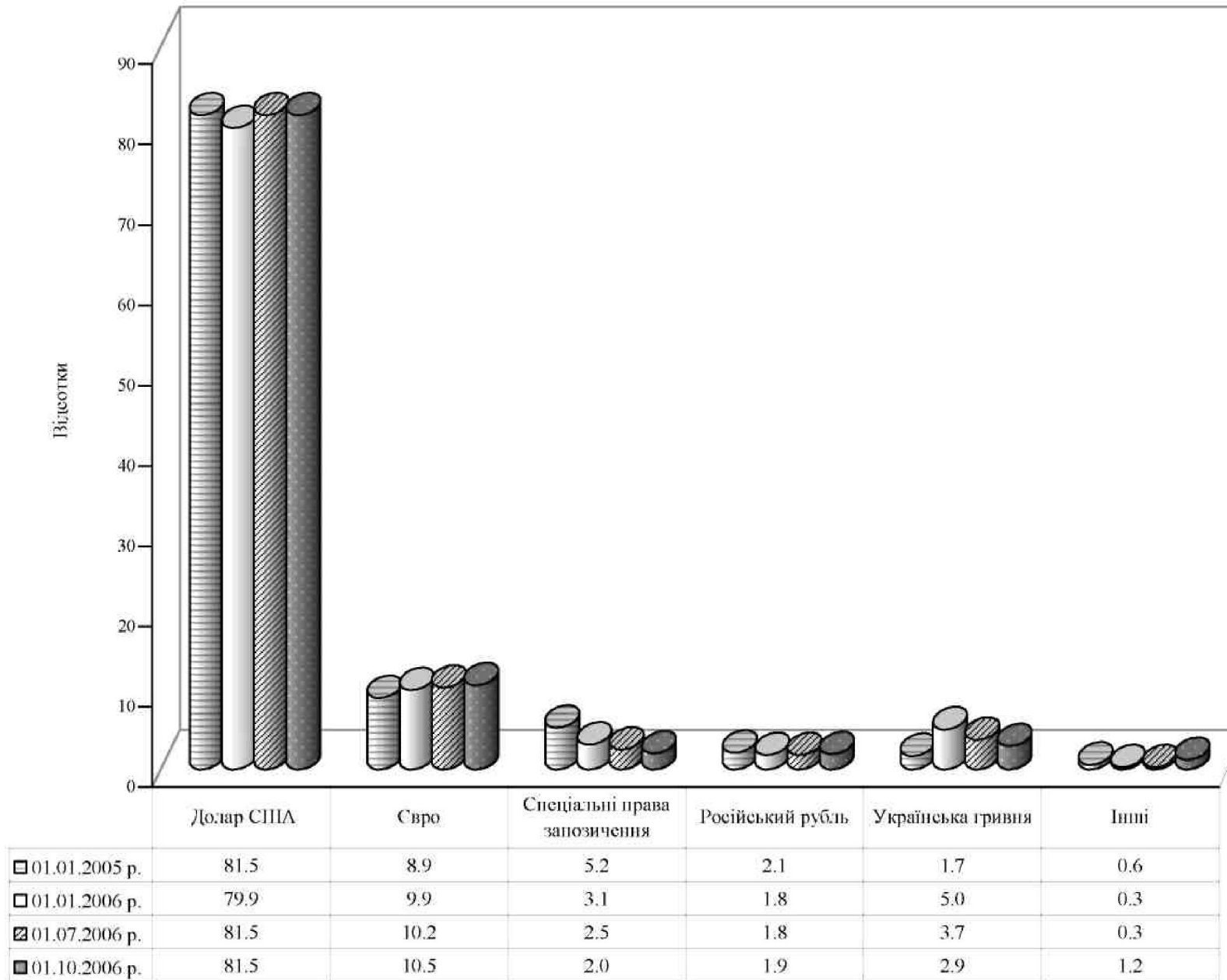
0.84 1.159 01.10.2005 . ( 01.10.2004 . – 1.629),  
 0.73 1.09  
 2005 ( 01.10.2004 . – 1.51  
 ).  
 01.10.2006 . 81.5%.  
 – 9.9 10.5%, 2.1  
 5.1%. 2.9%.

Млн. дол. США

Показники	На 01.01. 2004 р.	На 01.01. 2005 р.	На 01.04. 2005 р.	На 01.07. 2005 р.	На 01.10. 2005 р.	На 01.01. 2006 р.	На 01.04. 2006 р.	На 01.07. 2006 р.	На 01.10. 2006 р.
<b>Сектор державного управління</b>	<b>8929</b>	<b>11204</b>	<b>11158</b>	<b>11595</b>	<b>11640</b>	<b>12393</b>	<b>11834</b>	<b>11519</b>	<b>11521</b>
<i>Короткострокові</i>	0	0	0	0	0	0	0	0	0
<i>Довгострокові</i>	8929	11204	11158	11595	11640	12393	11834	11519	11521
Боргові цінні папери	3280	4548	4680	5114	4879	5783	5358	5119	5031
Кредити	5647	6656	6478	6481	6761	6610	6476	6400	6490
Інші боргові зобов'язання	2	0	0	0	0	0	0	0	0
<b>Органи грошово-кредитного регулювання</b>	<b>1919</b>	<b>1690</b>	<b>1573</b>	<b>1415</b>	<b>1345</b>	<b>1254</b>	<b>1131</b>	<b>1083</b>	<b>945</b>
<i>Короткострокові</i>	0	5	0	0	0	0	0	0	0
Кредити	0	5	0	0	0	0	0	0	0
<i>Довгострокові</i>	1919	1685	1573	1415	1345	1254	1131	1083	945
Боргові цінні папери	10	0	0	0	0	0	0	0	0
Кредити	1909	1685	1573	1415	1345	1254	1131	1083	945
<b>Банки</b>	<b>1746</b>	<b>2662</b>	<b>3295</b>	<b>3831</b>	<b>4454</b>	<b>6112</b>	<b>6748</b>	<b>7808</b>	<b>9635</b>
<i>Короткострокові</i>	1087	1652	2001	2027	2391	3084	3306	3984	4398
Інструменти грошового ринку	11	11	14	22	23	24	19	19	7
Кредити	720	858	841	906	1152	1861	2099	2828	3458
Валюта і депозити	356	783	1146	1099	1216	1199	1188	1137	933
<i>Довгострокові</i>	659	1010	1294	1804	2063	3028	3442	3824	5237
Боргові цінні папери	103	356	501	758	768	1232	1438	1498	1908
Кредити	375	566	657	741	836	1230	1301	1600	2625
Валюта і депозити	181	88	136	305	459	566	703	726	704
<b>Інші сектори</b>	<b>10803</b>	<b>14532</b>	<b>15360</b>	<b>16008</b>	<b>17861</b>	<b>18040</b>	<b>19186</b>	<b>19609</b>	<b>21103</b>
<i>Короткострокові</i>	7928	8783	9365	9638	9710	8980	9384	9174	9616
Кредити	363	471	534	637	770	634	481	628	893
Торгові кредити	5290	7565	8115	7754	7724	7096	7902	7685	7970
Інші боргові зобов'язання	2275	747	716	1247	1216	1250	1001	861	753
<i>Довгострокові</i>	2875	5749	5995	6370	8151	9060	9802	10435	11487
Боргові цінні папери	197	882	882	1026	1305	1276	1456	1460	1473
Кредити	2678	4867	5113	5344	6846	7784	8346	8975	10014
<b>Прямі інвестиції: міжфірмовий борг</b>	<b>414</b>	<b>559</b>	<b>510</b>	<b>505</b>	<b>737</b>	<b>834</b>	<b>896</b>	<b>1341</b>	<b>1666</b>
<b>Валовий зовнішній борг</b>	<b>23811</b>	<b>30647</b>	<b>31896</b>	<b>33354</b>	<b>36037</b>	<b>38633</b>	<b>39795</b>	<b>41360</b>	<b>44870</b>

Відповідно до методології складання статистики зовнішнього боргу дані можуть бути уточнені впродовж 5-ти кварталів після першої публікації.

### Динаміка валютної структури зовнішнього боргу



## СТРУКТУРА ЗОВНІШНЬОГО БОРГУ УКРАЇНИ

### за секторами, строками погашення та фінансовими інструментами

Показники	За станом на 01.01.2004 р.		За станом на 01.01.2005 р.		За станом на 01.04.2005 р.		За станом на 01.07.2005 р.		За станом на 01.10.2005 р.		За станом на 01.01.2006 р.		За станом на 01.04.2006 р.		За станом на 01.07.2006 р.		За станом на 01.10.2006 р.		
	млн. дол. США	% до підсумку	млн. дол. США	% до підсумку	млн. дол. США	% до підсумку	млн. дол. США	% до підсумку	млн. дол. США	% до підсумку	млн. дол. США	% до підсумку	млн. дол. США	% до підсумку	млн. дол. США	% до підсумку	млн. дол. США	% до підсумку	
<b>Валовий зовнішній борг</b>	<b>23811</b>	<b>100.0</b>	<b>30647</b>	<b>100.0</b>	<b>31896</b>	<b>100.0</b>	<b>33354</b>	<b>100.0</b>	<b>36037</b>	<b>100.0</b>	<b>38633</b>	<b>100.0</b>	<b>39795</b>	<b>100.0</b>	<b>41360</b>	<b>100.0</b>	<b>44870</b>	<b>100.0</b>	
<i>за секторами економіки:</i>																			
<i>Сектор державного управління</i>	8929	37.5	11204	36.6	11158	35.0	11595	34.8	11640	32.3	12393	32.1	11834	29.7	11519	27.9	11521	25.7	
<i>Органи грошово-кредитного регулювання</i>	1919	8.1	1690	5.5	1573	4.9	1415	4.2	1345	3.7	1254	3.2	1131	2.8	1083	2.6	945	2.1	
<i>Банки</i>	1746	7.3	2662	8.7	3295	10.3	3831	11.5	4454	12.4	6112	15.8	6748	17.0	7808	18.9	9635	21.5	
<i>Інші сектори</i>	10803	45.4	14532	47.4	15360	48.2	16008	48.0	17861	49.6	18040	46.7	19186	48.2	19609	47.4	21103	47.0	
<i>Прямі інвестиції:</i>																			
<i>міжфірмовий борг</i>	414	1.7	559	1.8	510	1.6	505	1.5	737	2.0	834	2.2	896	2.3	1341	3.2	1666	3.7	
<i>за початковим строком погашення:</i>																			
<i>Довгостроковий борг</i>	14796	62.1	20207	65.9	20530	64.4	21689	65.0	23936	66.4	26569	68.8	27105	68.1	28202	68.2	30856	68.8	
<i>Короткостроковий борг</i>	9015	37.9	10440	34.1	11366	35.6	11665	35.0	12101	33.6	12064	31.2	12690	31.9	13158	31.8	14014	31.2	
<i>за інструментами:</i>																			
<i>Боргові цінні папери</i>	3590	15.1	5786	18.9	6063	19.0	6898	20.7	6952	19.3	8291	21.5	8252	20.7	8077	19.5	8412	18.7	
<i>Кредити</i>	11692	49.1	15108	49.4	15196	47.8	15524	46.6	17710	49.1	19373	50.0	19834	49.9	21514	52.1	24425	54.4	
<i>Інструменти грошового ринку</i>	11	0.0	11	0.0	14	0.0	22	0.1	23	0.1	24	0.1	19	0.0	19	0.0	7	0.0	
<i>Валюта і депозити</i>	537	2.3	871	2.8	1282	4.0	1404	4.2	1675	4.6	1765	4.6	1891	4.8	1863	4.5	1637	3.6	
<i>Торгові кредити</i>	5290	22.2	7565	24.7	8115	25.4	7754	23.2	7724	21.4	7096	18.4	7902	19.9	7685	18.6	7970	17.8	
<i>Інші боргові зобов'язання (прострочена заборгованість)</i>	2277	9.6	747	2.4	716	2.2	1247	3.7	1216	3.4	1250	3.2	1001	2.5	861	2.1	753	1.7	
<i>Прямі інвестиції:</i>																			
<i>міжфірмовий борг</i>	414	1.7	559	1.8	510	1.6	505	1.5	737	2.0	834	2.2	896	2.3	1341	3.2	1666	3.7	

1.

2.

3.

4.

5.

6.

7.

8.

9.

, . ( ) , .  
:  
1.  
2.  
3. . ,  
4. .



1. " . — 1995. — 16. — . 353-365. 1995 " //
2. " . — 1996 . — 16. — . 151 -163. 1996 " //
3. " . — 1997. — 33. — . 591-602. 1997 " //
4. " . — 1998. — 13-14. — . 4-6. 1998 " //
5. " . — 1999. — 3, . 17-54. 1999 " //
6. " . — 2000. — 2, . 12-46. 2000 " //
7. 3 " " //
8. . — 4. — , 1996. — .43-44. " . — 1997. — 11. 1996 1997 " // . — 1997. — 11. — . 165-166.
9. . . // . — 1998. — 6. — .40-45.
10. // . — 2001. — 5. — .94 – 102.
11. . // , -2001 – 2.- . 44-45.
12. . . // , - 1999. - 3. — .116-122.
13. . . // , - 1998. — 10. . 11-22.
14. . . // . — 1997. — 2 – . 29-37.
15. . . // . , 2001.-25 .
16. , . - . : , 1970. -304 .
17. . . : // . — 1999. — 2. — .16-22.